



万邦德电子招标平台

供应商端操作手册指导

万邦德集团保留所有权利。未经版权所有者的书面许可，禁止通过直接复印、缩微胶片、静电复印术或任何其他方式以任何形式复制本文任何部分。

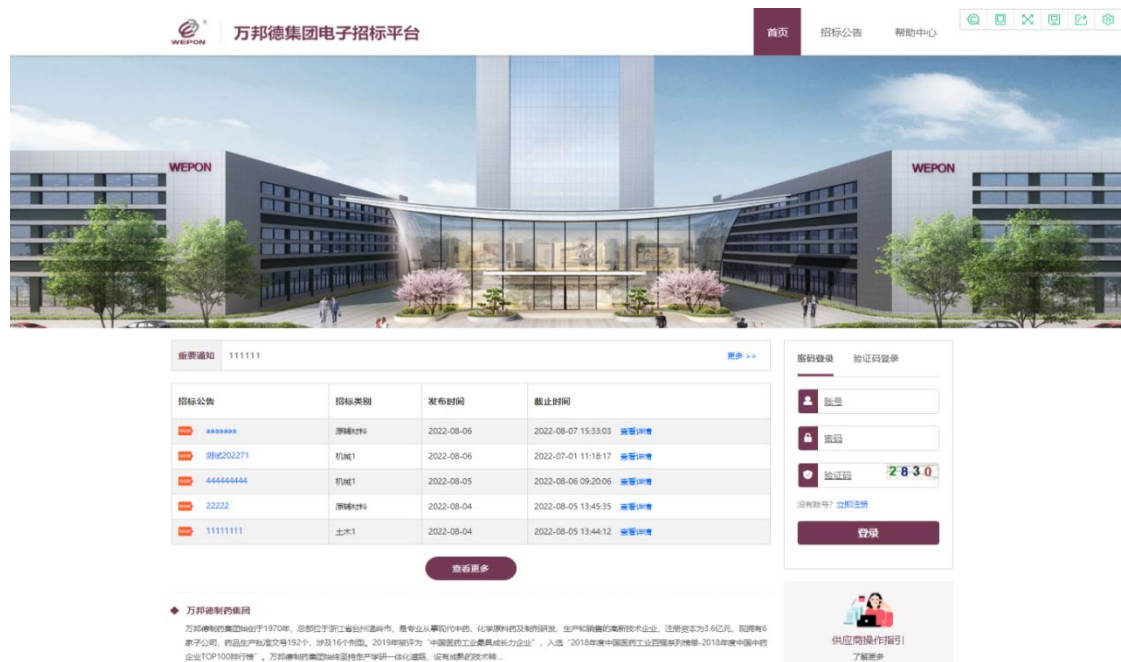
概述

本教程将引导用户如何在招标系统进行注册、登录、报名、竞标、竞价等操作，本系统发布项目分为大型项目竞标和日常项目的竞价。

注意：由于我司公告项目分两类，您可以根据“公告类型”做选择，“竞标”流程和“竞价”流程略有区别，主要区别是“竞标”流程会出现标书文档的公布和标书的上传，及可能出现议价，而“竞价”流程无。

一 注册

1.1 注册入口



1.2 注册第一步

填写正确的手机号，输入验证码，再获取短信验证码，将收到的短信验证码输入后，选中已同意 “注册须知” ， 点击下一步。

[illegible]

1.3 注册第二步

完善公司相关信息:

[illegible]

公司信息：公司基本信息中必填内容为公司名称、统一社会信用代码、营业执照、注册资金（元）、法人代表、是否国内、所属地区、公司成立时间、办公地址。

招标类别：请选择您公司的经营范围所支持的业务类别，如不清楚分类，您可随意选择一个类别，注册之后根据实际的需要进行修改和调整。

联系人：为注册时填写的手机号的联系人姓名及联系人邮箱，此用户为该公司管理员。

（该手机号及邮箱用于接收万邦德集团招标项目相关通知信息）。

点击“提交”按钮，将提示：该手机号已提交注册信息，正在等待审核，审核周期需要一个工作日，请耐心等待。

注：

- 1 、 公司名称和营业执照上的公司名称必须一致，否则将被驳回；
- 2 、 营业执照必须上传原件扫描件或高清图片，模糊不清的一律驳回；
- 3 、 公司名称不允许重复注册，如果提示公司已存在，请联系管理员确认该公司名称是否已被注册；
- 4 、 注册过程中若有问题请及时联系在线客服解决；
- 5 、 注册审核一般为工作日一天，请耐心等待；
- 6 、 注册成功后，该手机号作为登录账号；

1.4 注册驳回后操作

当注册因审核不通过被驳回后，注册时的手机号会收到短信与邮件通知，请登录系统后修改注册信息，登录方式见“第二章 登录”的说明。

登录后，在投标管理—公司信息中点击修改按钮，根据驳回原因修改资料后重新提交审核。

二 登录

2.1 帐号+密码登录

万邦德招标网站：

账号：注册手机号 密码：默认初始密码或修改后密码。

输入注册的手机号、密码以及验证码，点击“登陆”按钮即可登录万邦德电子招标系统。

2.2 手机号+短信验证码登录

输入手机号码，点击获取验证码，将收到的短信验证码输入后点击“登陆”按钮即可登录万邦德电子招标系统。

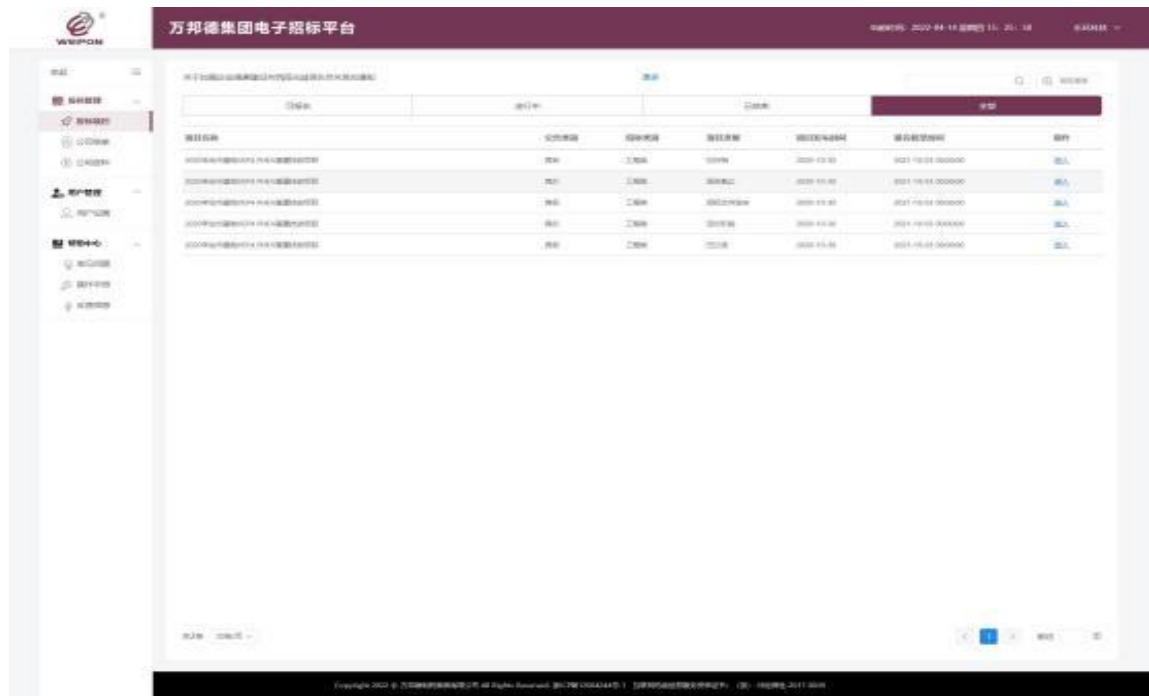
三 竞标报名

3.1 报名入口

3.1.1 报名入口一：

登录系统—投标管理—投标项目（进入）—报名

注意：由于我司公告项目分两类，您可以根据“公告类型”做选择，“竞标”流程和“竞价”流程略有区别，主要区别是“竞标”流程会出现标书文档的公布和标书的上传，及可能出现议价，而“竞价”流程无。



3.1.2 报名入口二：

投标项目-高级搜索

可输入姓名、手机号、邮箱、状态进行搜索对应的用户。如发现报名项目没有对应资格报名，请去对应的公司信息页面，勾选对应的招标类别。 搜索条件见下图：



3.1.3 报名入口三

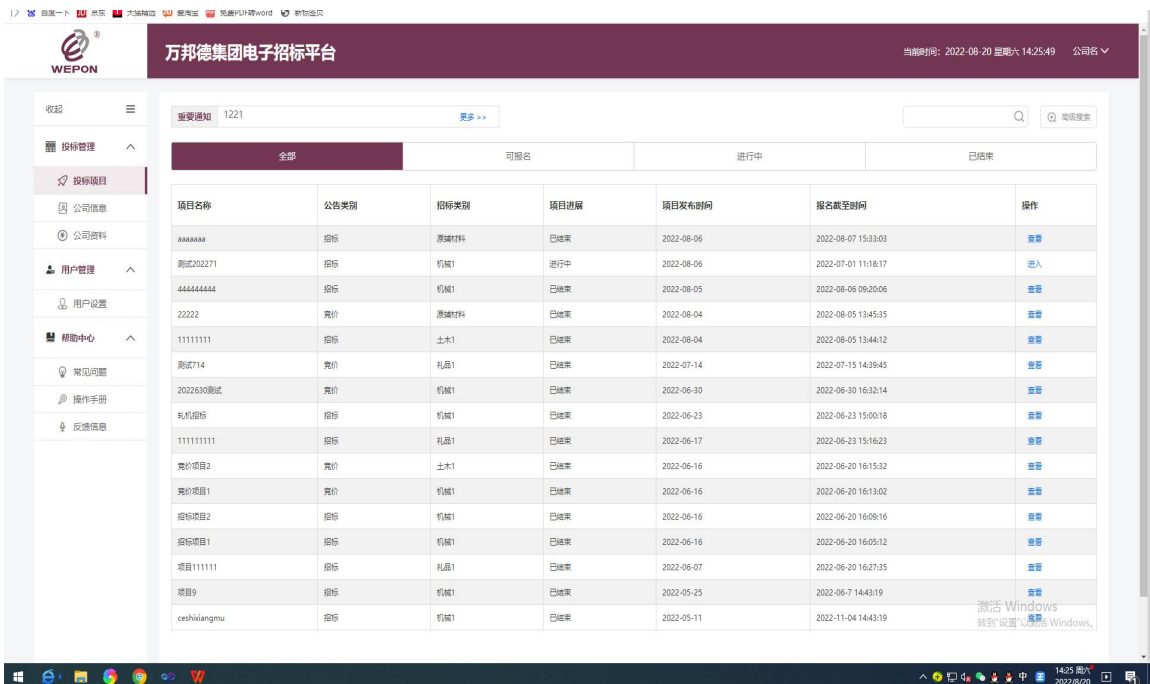
投标项目-可报名，如下图

名词解释

【可报名】为根据您公司信息页面登记的投标类别匹配的招标类型

【进行中】为您参与的项目进行中

【已完成】为您参与的已经完成的项目



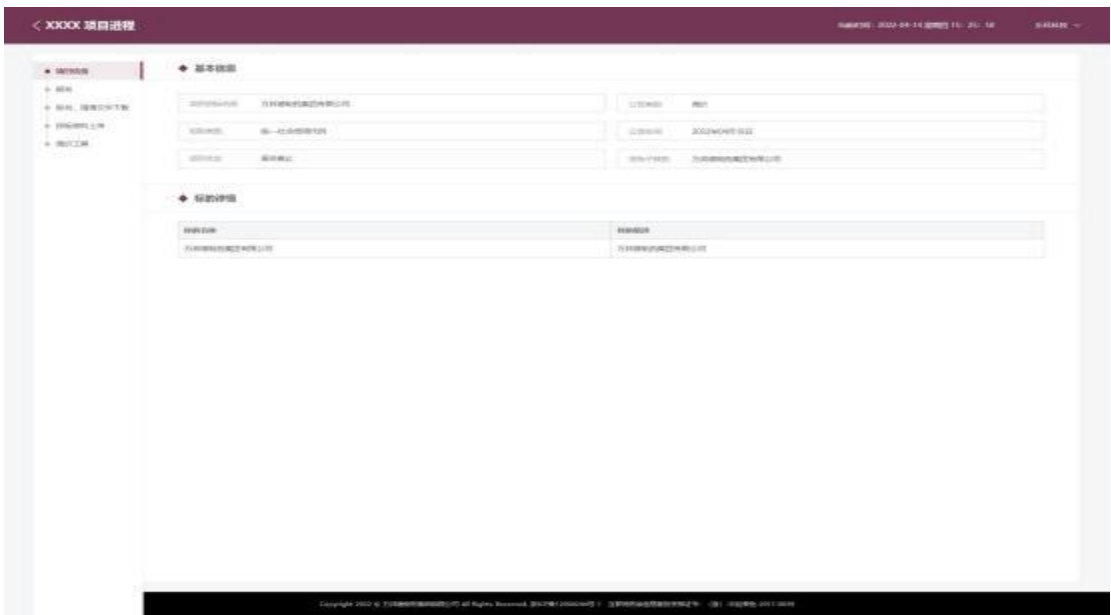
The screenshot shows the '万邦德集团电子招标平台' (Wepon Group Electronic Bidding Platform) interface. The top navigation bar includes the company logo, name, and current time (2022-08-20 14:25:49). The left sidebar contains navigation links for '投标管理' (Bidding Management), '公司信息' (Company Information), '用户管理' (User Management), and '帮助中心' (Help Center). The main content area displays a table of bidding projects with columns for '项目名称' (Project Name), '公告类别' (Notice Category), '招标类别' (Bidding Category), '项目进展' (Project Progress), '项目发布时间' (Project Release Time), '报名截止时间' (Registration Deadline), and '操作' (Action). The table lists various projects, including 'aaa0000', '测试202271', '444444444', '22222', '111111111', '测试714', '2022630测试', '礼品招标', '111111111', '竞价项目2', '竞价项目1', '招标项目2', '招标项目1', '项目111111', '项目9', and 'ceshiangmu'. Each project has a corresponding '进入' (Enter) button for bidding.

项目名称	公告类别	招标类别	项目进展	项目发布时间	报名截止时间	操作
aaa0000	招标	建筑材料	已结束	2022-08-06	2022-08-07 15:33:03	查看
测试202271	招标	机械1	进行中	2022-08-06	2022-07-01 11:18:17	进入
444444444	招标	机械1	已结束	2022-08-05	2022-08-06 09:20:06	查看
22222	竞价	建筑材料	已结束	2022-08-04	2022-08-05 13:45:35	查看
111111111	招标	土木1	已结束	2022-08-04	2022-08-05 13:44:12	查看
测试714	竞价	礼品1	已结束	2022-07-14	2022-07-15 14:39:45	查看
2022630测试	招标	机械1	已结束	2022-06-30	2022-06-30 16:32:14	查看
礼品招标	招标	机械1	已结束	2022-06-23	2022-06-23 15:00:18	查看
111111111	招标	礼品1	已结束	2022-06-17	2022-06-23 15:16:23	查看
竞价项目2	竞价	土木1	已结束	2022-06-16	2022-06-20 16:15:32	查看
竞价项目1	竞价	机械1	已结束	2022-06-16	2022-06-20 16:13:02	查看
招标项目2	招标	机械1	已结束	2022-06-16	2022-06-20 16:09:16	查看
招标项目1	招标	机械1	已结束	2022-06-16	2022-06-20 16:05:12	查看
项目111111	招标	礼品1	已结束	2022-06-07	2022-06-20 16:27:35	查看
项目9	招标	机械1	已结束	2022-05-25	2022-06-7 14:43:19	查看
ceshiangmu	招标	机械1	已结束	2022-05-11	2022-11-04 14:43:19	查看

3.2 竞标报名操作

在项目列表中，搜索自己需要报名的项目，点击“进入”按钮，报名操作如下：

查看详细的项目信息：



The screenshot shows the 'XXXX 项目详情' (XXXX Project Details) page. The top navigation bar includes the company logo, name, and current time (2022-08-20 14:25:49). The left sidebar contains navigation links for '项目列表' (Project List), '项目详情' (Project Details), '项目公告' (Project Notice), '项目公告' (Project Notice), and '项目公告' (Project Notice). The main content area displays the project details, including '项目名称' (Project Name), '公告类别' (Notice Category), '招标类别' (Bidding Category), '项目进展' (Project Progress), '项目发布时间' (Project Release Time), '报名截止时间' (Registration Deadline), and '操作' (Action). The table lists various projects, including 'aaa0000', '测试202271', '444444444', '22222', '111111111', '测试714', '2022630测试', '礼品招标', '111111111', '竞价项目2', '竞价项目1', '招标项目2', '招标项目1', '项目111111', '项目9', and 'ceshiangmu'. Each project has a corresponding '进入' (Enter) button for bidding.

项目名称	公告类别	招标类别	项目进展	项目发布时间	报名截止时间	操作
aaa0000	招标	建筑材料	已结束	2022-08-06	2022-08-07 15:33:03	查看
测试202271	招标	机械1	进行中	2022-08-06	2022-07-01 11:18:17	进入
444444444	招标	机械1	已结束	2022-08-05	2022-08-06 09:20:06	查看
22222	竞价	建筑材料	已结束	2022-08-04	2022-08-05 13:45:35	查看
111111111	招标	土木1	已结束	2022-08-04	2022-08-05 13:44:12	查看
测试714	竞价	礼品1	已结束	2022-07-14	2022-07-15 14:39:45	查看
2022630测试	招标	机械1	已结束	2022-06-30	2022-06-30 16:32:14	查看
礼品招标	招标	机械1	已结束	2022-06-23	2022-06-23 15:00:18	查看
111111111	招标	礼品1	已结束	2022-06-17	2022-06-23 15:16:23	查看
竞价项目2	竞价	土木1	已结束	2022-06-16	2022-06-20 16:15:32	查看
竞价项目1	竞价	机械1	已结束	2022-06-16	2022-06-20 16:13:02	查看
招标项目2	招标	机械1	已结束	2022-06-16	2022-06-20 16:09:16	查看
招标项目1	招标	机械1	已结束	2022-06-16	2022-06-20 16:05:12	查看
项目111111	招标	礼品1	已结束	2022-06-07	2022-06-20 16:27:35	查看
项目9	招标	机械1	已结束	2022-05-25	2022-06-7 14:43:19	查看
ceshiangmu	招标	机械1	已结束	2022-05-11	2022-11-04 14:43:19	查看

填写后，点击“**报名**”按钮。

3.3 上传报名资料

点击“**引入**”按钮，
在弹出的页面选择单个文件，并成功引用。
保存成功之后，在报名资料列出现一个报名资料附件，报名时需将所有标记“*”的报名资料必须全部进行填报。

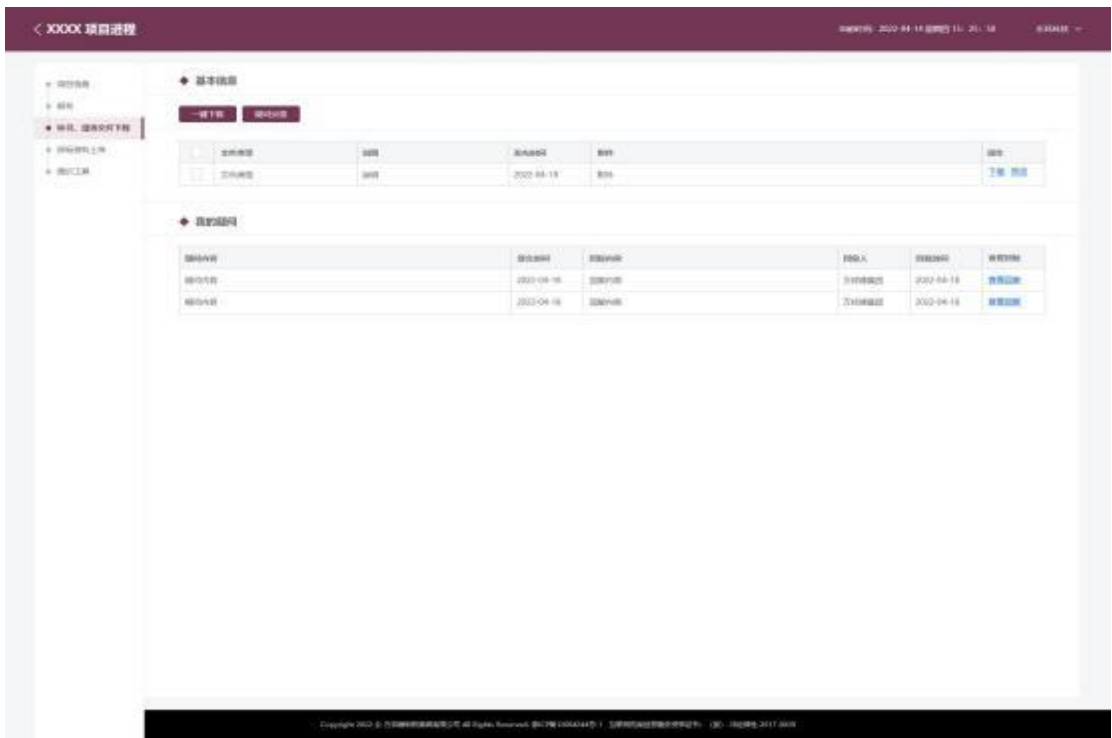
如文档资料不够，点击**资料维护**进行资料维护

四 标书、澄清文件下载

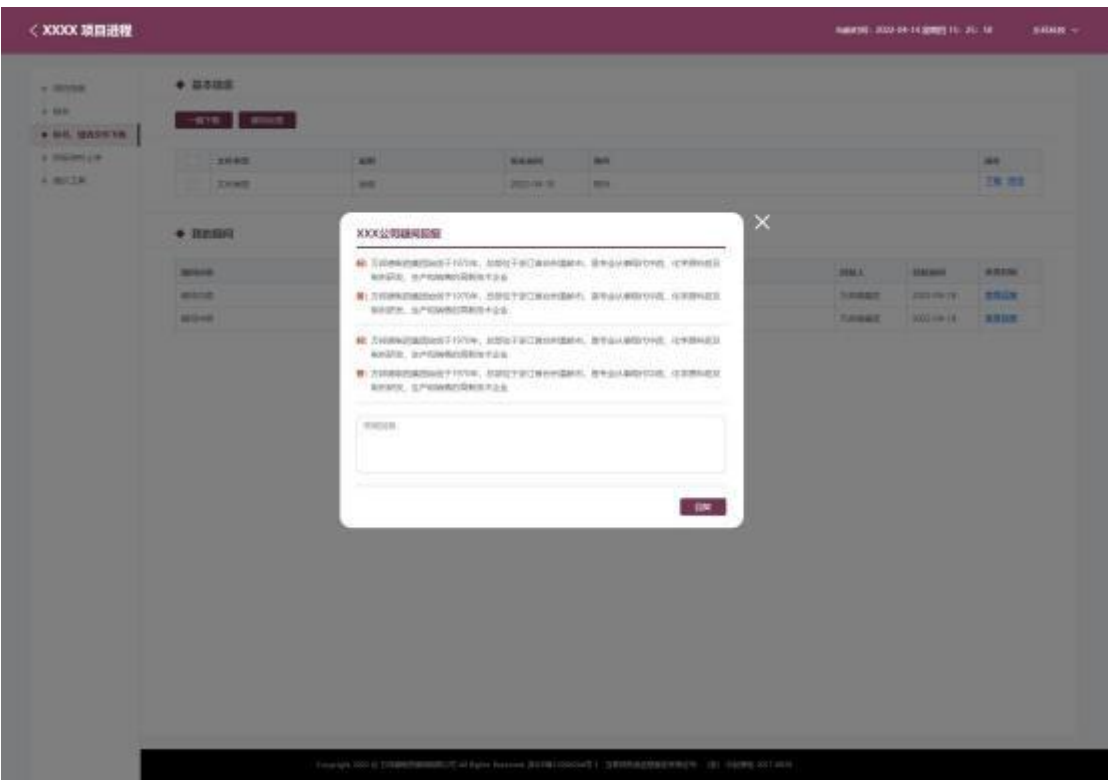
4.1 标书、澄清文件下载

供应商可在该模块进行标书等文件的下载，下载完标书之后可进行标书的线下制作。

注：如果该项目为需要缴纳招标报名费、标书费的项目，需先缴纳招标报名费、标书费且需万邦德集团已确认标书缴纳之后，才可进行标书下载。



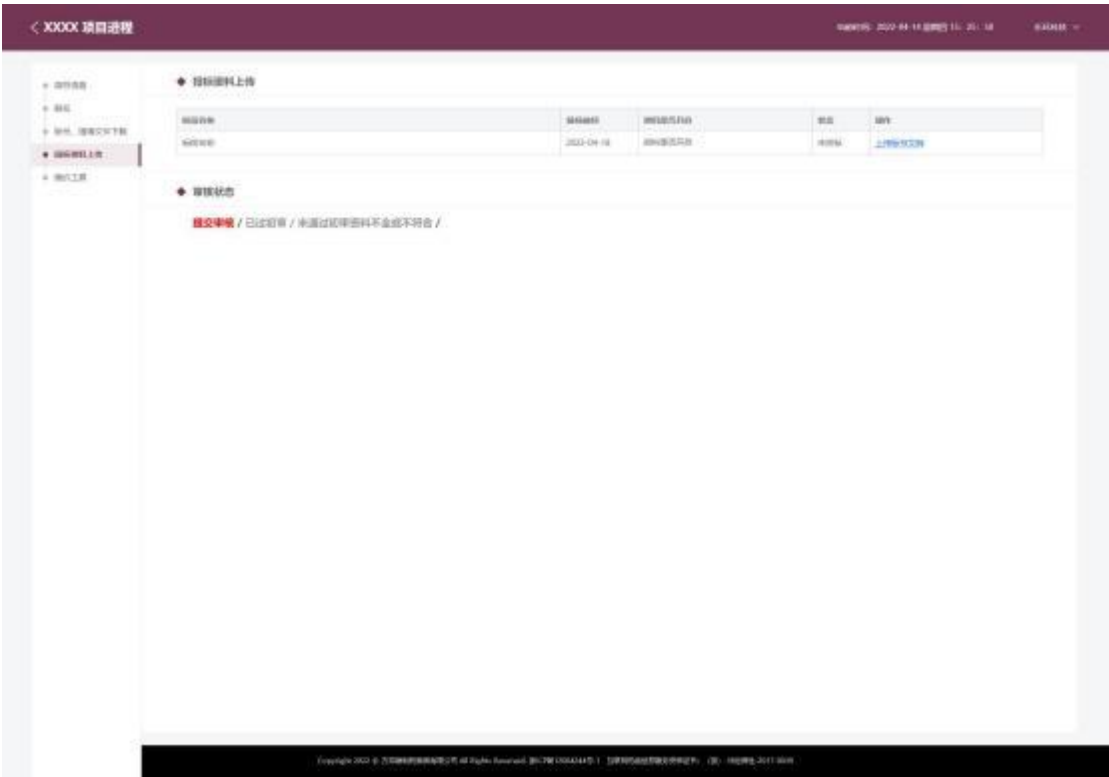
4.2 标书和澄清文档有疑问可以通过疑问反馈进行反馈，事后可以查看。



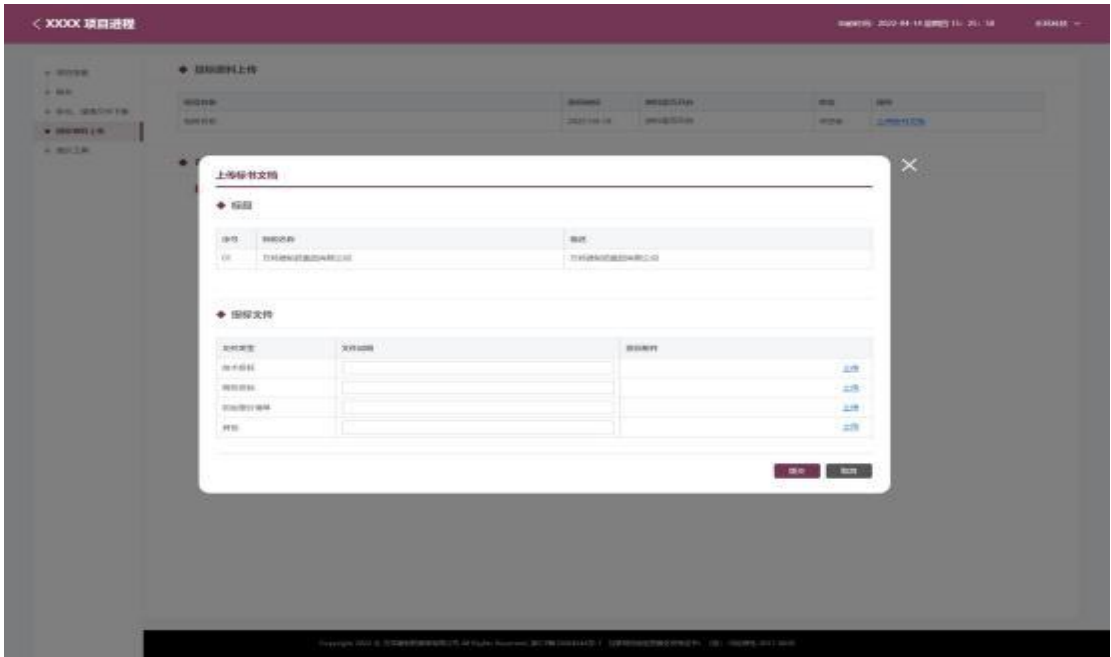
五 投标资料上传

管理该项目的投标资料上传操作。

步骤 1 选择项目点击“上传投标文件”按钮。



步骤 2 进行投标资料填写，按照此项目规定准备文件上传，并提交。



六 竞价工具

6.1 招标书万邦德集团审核通过后，用户进入竞价工具页面。

竞价工具：竞价中，供应商的报价会做记录；该阶段为在万邦德集团规定的时间内进行报价，竞价时间结束，该阶段报价停止。先查看此次竞价的状态、类型、幅度、初始标的金额、竞标的时长。

名词解释：

工具类型下的竞买竞卖：竞卖为万邦德集团售卖项目，竞买为万邦德采购项目。竞卖可参考竞买的操作，但竞买的报价只能比上一次报价高，竞卖的报价只能比上一次报价低，每次的报价不得低于或者高于上一次的降幅或者涨幅。

The screenshot shows a web interface for a bidding project. The header bar is dark purple with the text '< 测试202271 项目进程' on the left and '当前时间: 2022-08-20 星期六 14:42:22 公司名' on the right. A sidebar on the left contains a list of steps: '项目信息', '报名', '标书、资源文件下载', '投标文件上传', and '第1轮竞价工具' (which is highlighted). The main content area is titled '竞标列表' and contains a table with the following data:

工具类型	状态	幅度(元)	正式时长	标的初始金额	操作
竞买	进行中	10.00	1天2小时 (2022-08-20 14:41:42-2022-08-21 14:41:44)	3000000.00	进入

At the bottom of the page, there is a Windows watermark '激活 Windows 转到"设置"以激活 Windows.' and a copyright notice: 'Copyright © 2021 万邦德医药控股股份有限公司 All rights reserved. 浙ICP备12004244号-1 互联网药品信息服务资格证书: (浙)·非经营性-2017-0039'.

6.2 点击“进入”竞价现场，竞价现场可以查看竞价说明、倒计时，竞价状态，根据竞价最小幅度向上（竞卖）或者向下（竞卖）报价；竞价期间，不限制报价次数。每次报价可以在“最新排名”中查看，以及您的历次报价，可以在“我的历次报价”中查看。

名词解释：

【设置警戒值】设置供应商自己报价的最低值，用于给自己做提醒，以免自己报价低过程中 严重操作失误。

【最新排名】最新排名为你的最近一次报价，现在的这一个时刻本项目中的报价排名，此次 报价排名是动态的，实时更新的。排名的最后名次只到竞价规定时间段结束后，才是最终的 排名。您的出价排名是本项目的入围下一轮的重要依据，而非唯一依据，如入围下一轮也会参考综合其他因素，如技术标、商务标等。

***二次竞价，不显示排名（且竞标者仅一次报价机会）**

【报价】

第一步修改初始价格，输入您的报价；每次的报价需比上次报价要低（竞买类型是低，竞卖类型反之）；如万邦德设置的降幅为 100 元，第一次如果报价 5000 元，则第二次至少报低于 4900 元的价格。

【减价或者增价按钮】

增按钮出现在竞买的项目，减按钮出现在竞卖现场。如竞卖点击减的按钮，每次点击价格按照降幅的额度减一次；点击增价的按钮，每次点击价格按照增幅的额度增一次；

The screenshot shows the bidding interface for Wande Pharmaceutical Group. The main table lists bidding items with columns for item name, unit, initial price, quantity, and bid price. A sidebar on the right displays the bidding summary, including the remaining time (1 day 1 hour 10 minutes 30 seconds), the current bid amount (25000.00), and the bid increment (100). The interface is in Chinese and includes a header with the company name and a sidebar with navigation links.

标的物名称	单位	初始报价 (元)	数量	当前报价
万邦德制药有限公司	万邦德制药有限公司	25000.00	2	25000.00

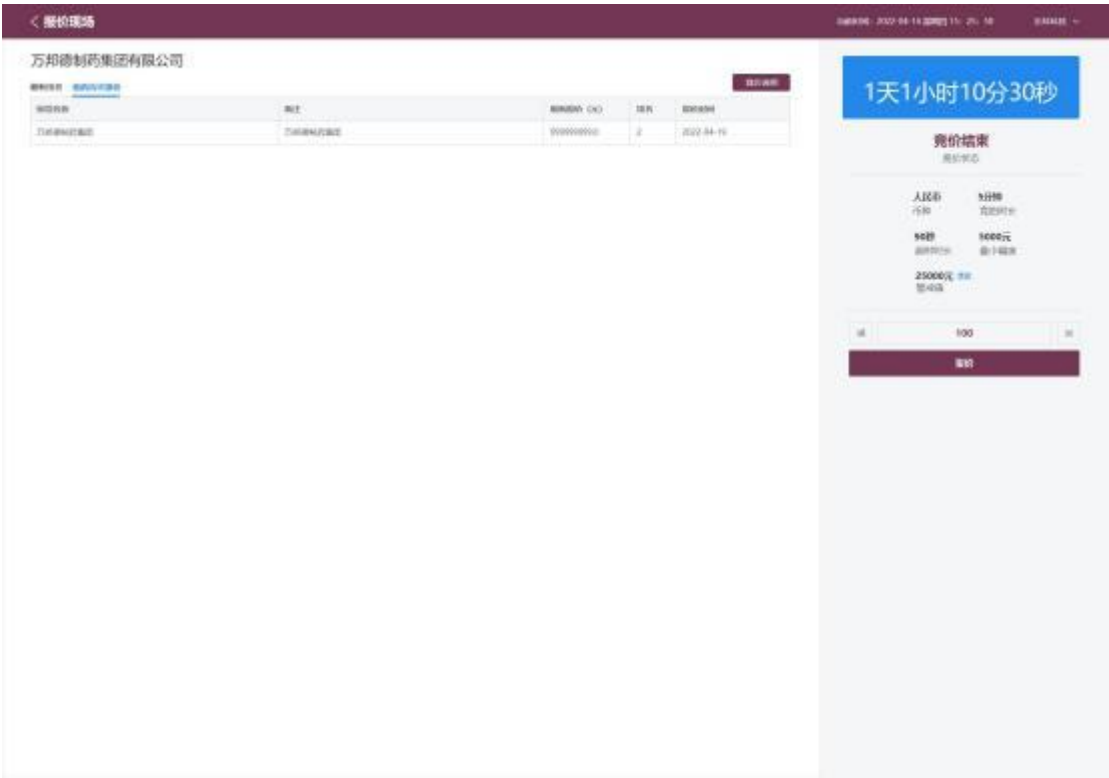
This screenshot is identical to the one above, showing the bidding interface for Wande Pharmaceutical Group. It displays the same table of bidding items and the sidebar with the bidding summary, including the remaining time and current bid amount.

标的物名称	单位	初始报价 (元)	数量	当前报价
万邦德制药有限公司	万邦德制药有限公司	25000.00	2	25000.00

七 谈判阶段

入围谈判阶段用户，进行报价。根据项目情况，万邦德集团会开启一轮或者多轮谈判，每轮谈判规定时间只允许修改一次价格，除了改价的次数是一次外，其他功能参考上一轮的竞价工具操作。

备注：谈判阶段是否开启或开启新一轮，视万邦德集团项目公告要求或谈判进展需要而定，请关注平台通知或电话通知。



八 竞价项目

如您选择的项目公告类别是竞价项目，那么您的从报名开始后的操作，会省略标书和澄清文档下载和标书上传及审核这一流程；报名通过后直接进入竞价等后续流程。

九 公司信息

9.1 注册待审核

注册提交成功之后，供应商状态为注册待审核状态；您可登陆平台查看审核进度，登陆账号为您注册的手机号，初始密码通过短信发送；注册审核周期需要一个工作日，请耐心等待！

The screenshot shows the registration page of the Wanbangde Group Electronic Bidding Platform. The page has a purple header with the logo and navigation links. The main content area is divided into several sections: 1. 注册信息 (Registration Information) with fields for company name, social credit code, business license, and contact details. 2. 经营范围 (Business Scope) with checkboxes for various industries. 3. 联系人信息 (Contact Information) with fields for name, phone, and email. 4. 变更历史 (Change History) with a table showing previous changes. The form is titled '注册' (Registration) and includes a '提交' (Submit) button.

9.2 注册驳回后修改

驳回后修改信息，请点【修改】按钮，修改成功之后，供应商状态变回至注册待审核，需继续等待万邦德集团的审核。

9.3 审核通过

注册审核通过之后公司信息变成新的公司内容。

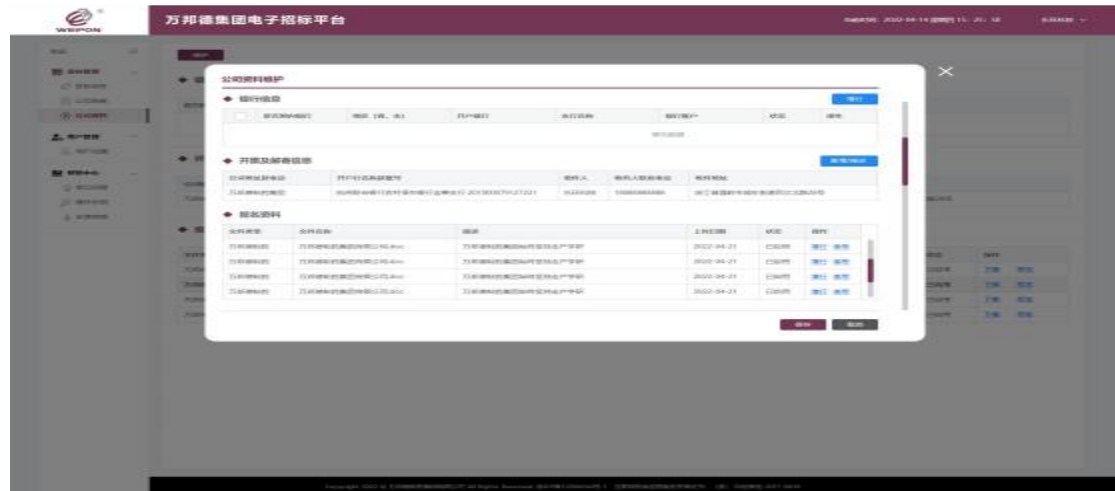
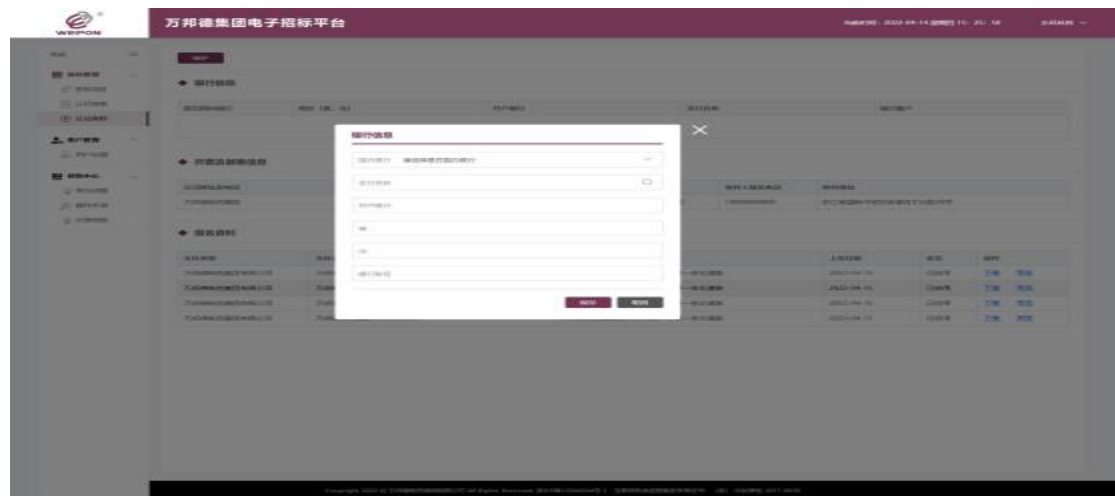
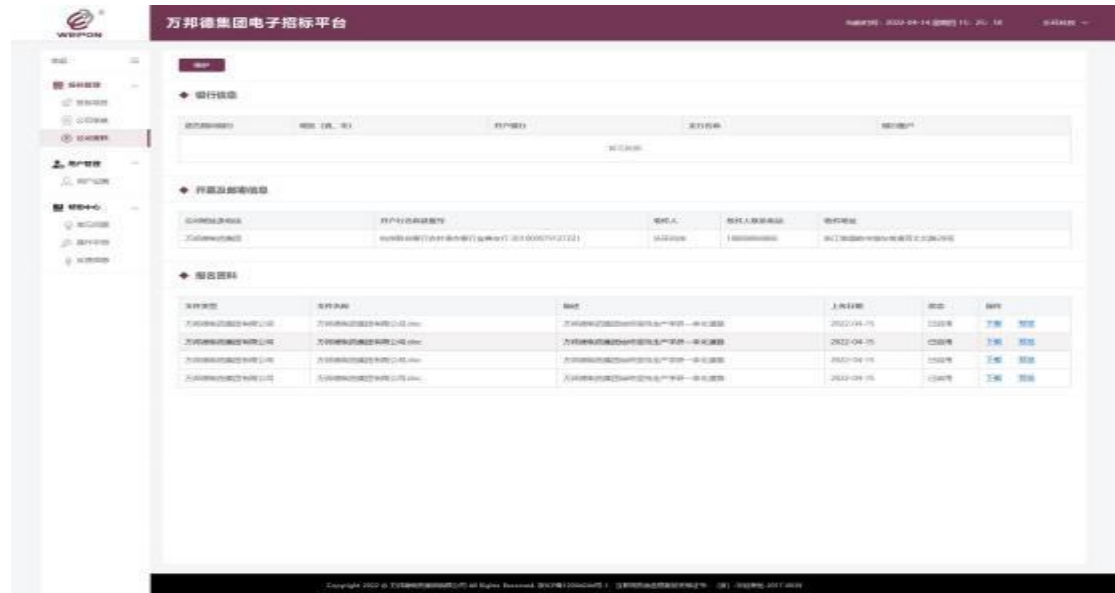
审核不通过，公司信息返还成原来的公司信息

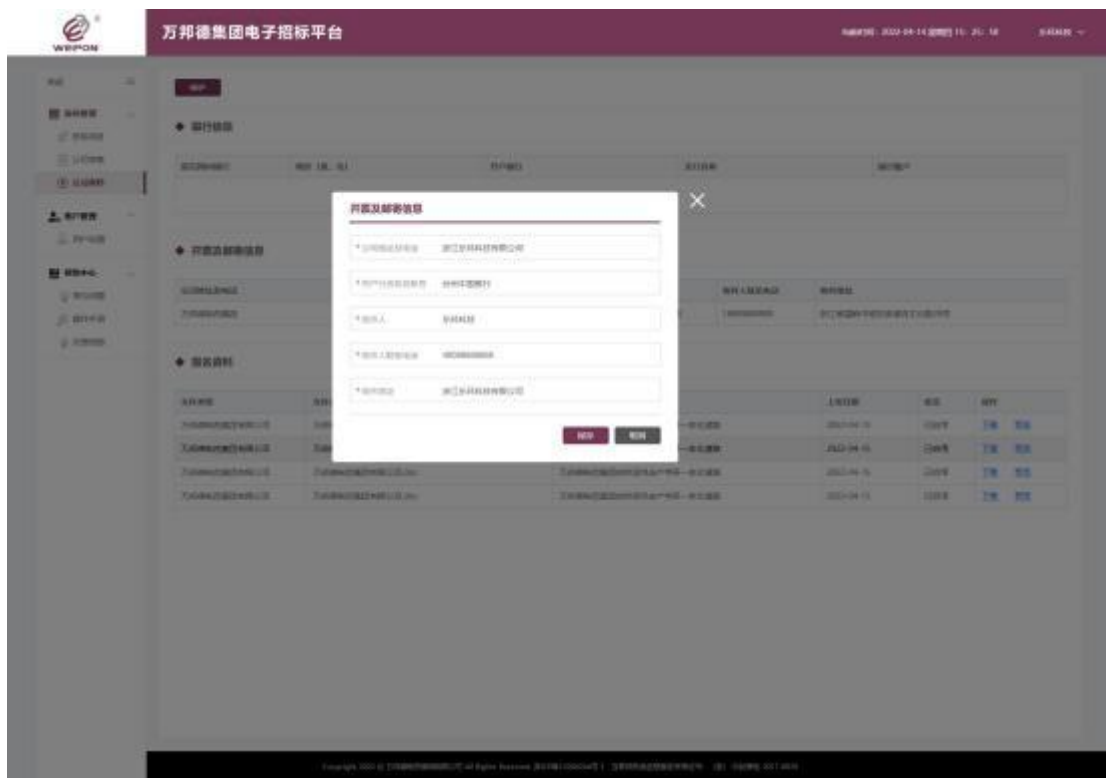
无论是否通过，保留变更历史信息，可自行查看。

This screenshot shows the same registration page as before, but with a modal window titled '变更公司信息' (Change Company Information) open. The modal contains the same registration form fields as the main page, allowing the user to edit their information. The modal also has a '提交' (Submit) button. The background page is dimmed, and the modal is centered on the screen.

十 公司资料

公司资料管理的是在投标过程中会使用到的公司银行信息及报名资料信息；点击“维护”按钮可进行银行信息及报名资料的编辑维护。

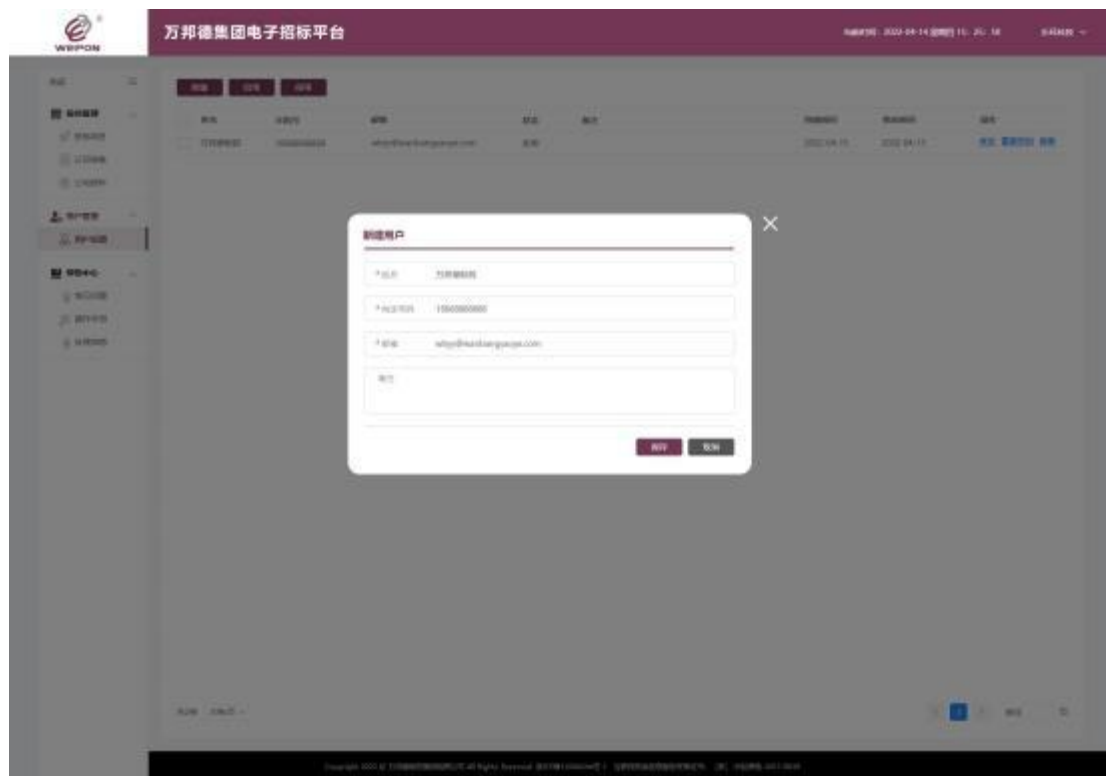




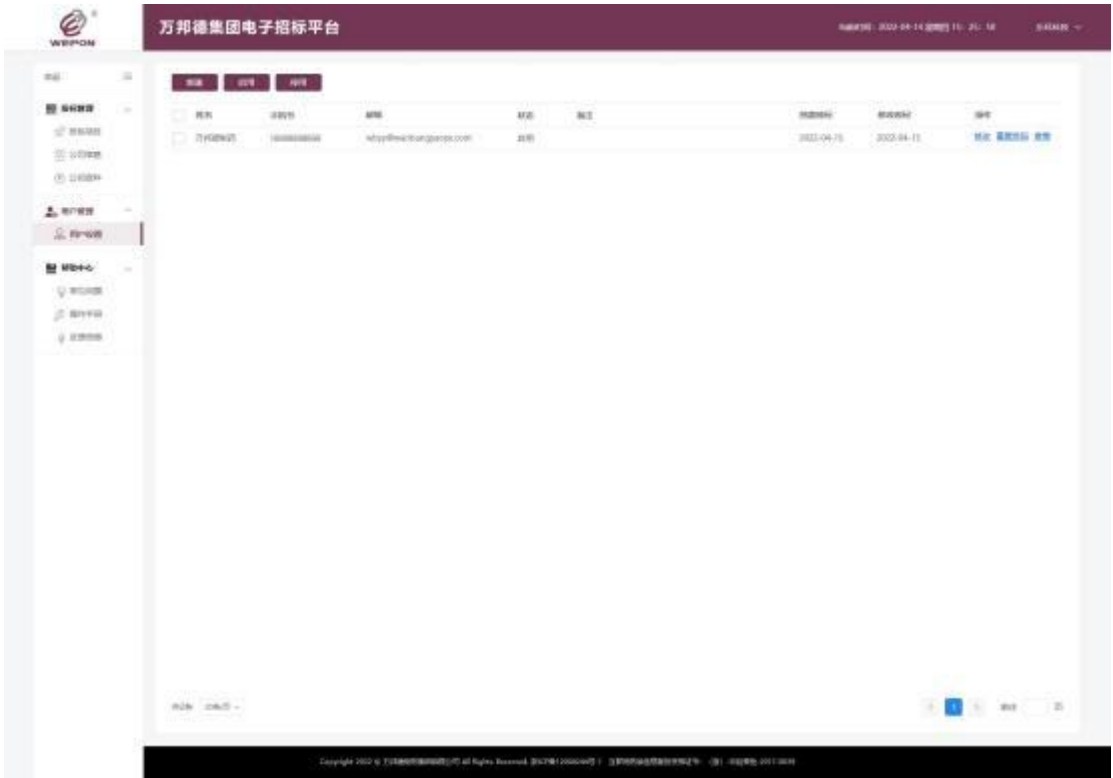
十一 用户管理

11.1 新建

供应商的管理员可在“用户管理”中进行用户创建及用户维护；

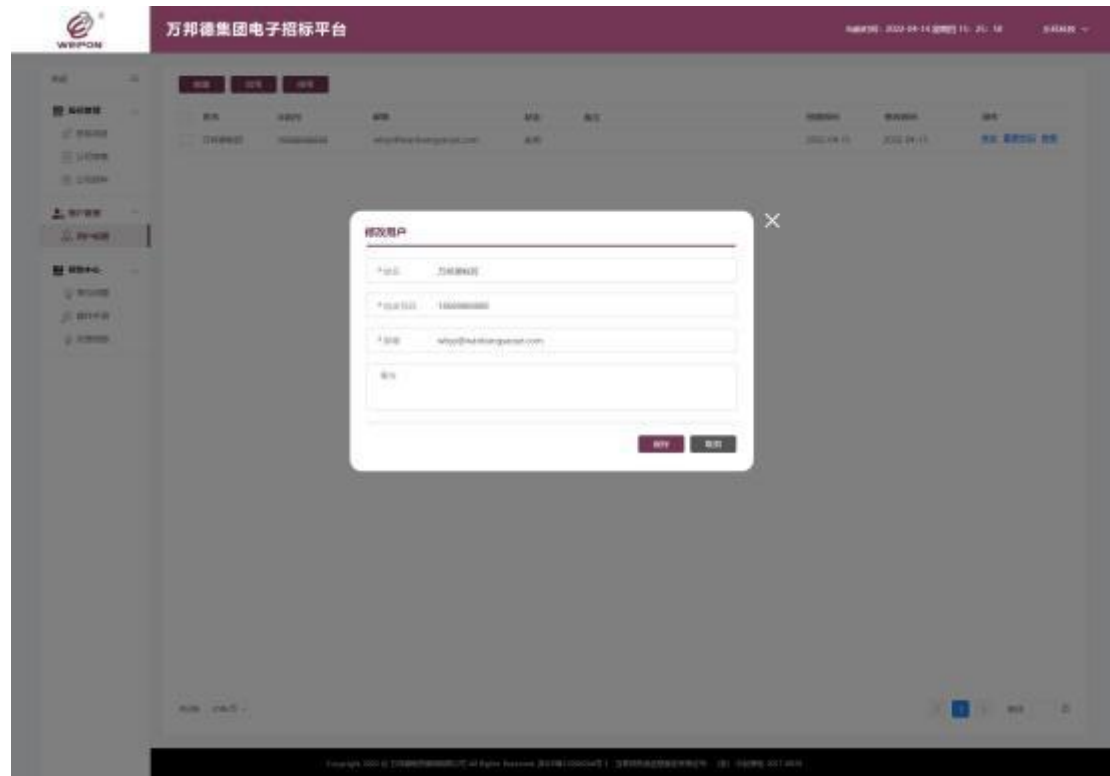


新建用户：点击“新建”按钮，填写姓名、电话号码、邮箱、备注，点击“保存”按钮，保存成功后，新增的用户帐号可登录万邦德电子招标系统，并可对招标项目进行相关操作。

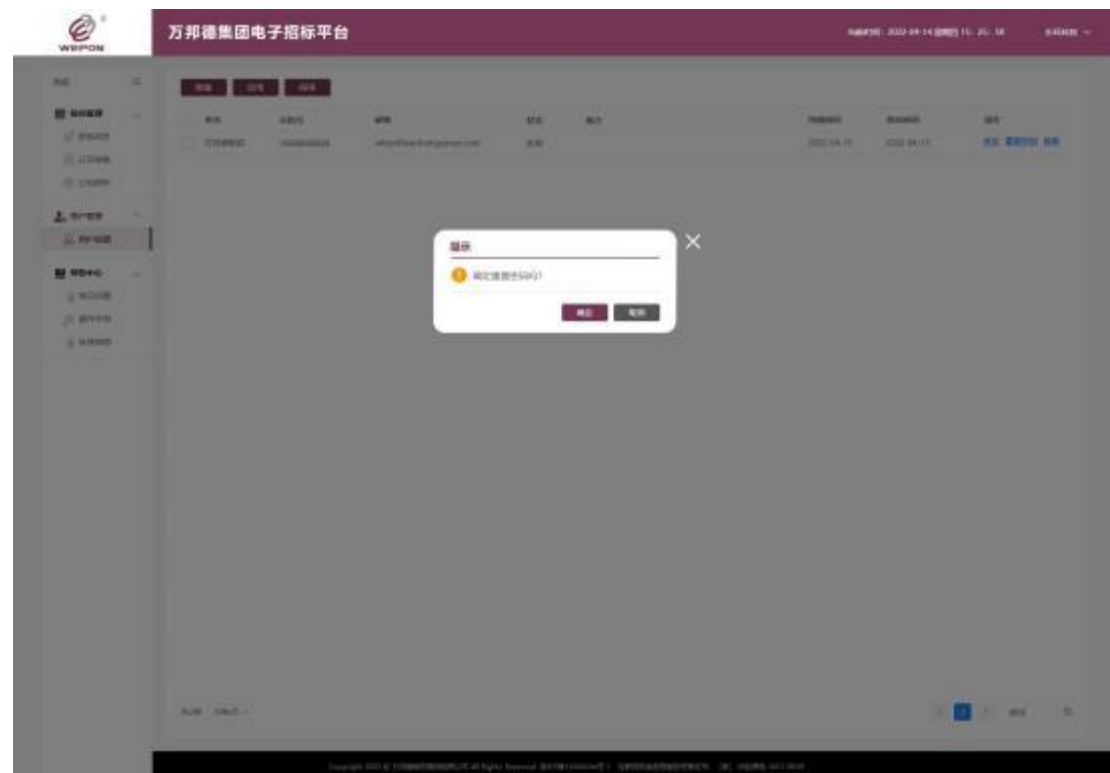


11.2 修改

点击“**修改**”按钮，可修改姓名、电话号码、邮箱、备注信息，点击“**保存**”按钮，修改成功。



密码重置



11.3 停用

停用用户的帐号，停用之后，该用户将不能再登录万邦德电子招标系统。

11.4 启用

启用用户的帐号，该用户可继续登录万邦德电子招标系统。（启用子账号不能超过五个）

